



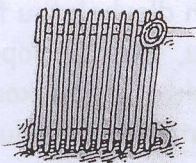
## SPRÁVNÉ VĚTRÁNÍ SNIŽUJE NÁKLADY NA VYTÁPĚNÍ



Okna TROCAL se kromě jiného vyznačují vysokou těsností spár. Tímto je zabráněno nekontrolovanému větrání a obtěžujícímu průvanu, které jsou obvyklé u netěsných oken.

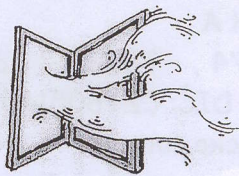


Znamená to ale, že musíte změnit svoje větrací návyky. Vařením, mytím, koupáním a také dýcháním osob se může zvyšovat vlhkost ve vzduchu a v případě, že není dostatečně větráno, vzdušná vlhkost kondenzuje na vodu. Následkem může být výskyt plísní, nebo vlhké skvrny.




### Proto:

Teplý vzduch v prostoru s vysokým obsahem vodních

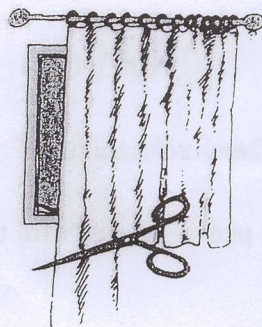


par odvedete větráním nejlépe v příčném směru (průvanem) po dobu 10 - 15 minut. Topidla na



tuto dobu odstavte. Podle intenzity používání vašich obytných prostor by mělo být toto větrání průvanem provedeno 2 - 5krát za den.

## UPRAVTE DĚLKU ZÁVĚSŮ



Vnitřní závěsy přispívají aktivně k udržení tepla v místnosti. Neměla by tím být ale narušena cirkulace vzduchu od topidla. To znamená, že záclony by měly sahát pouze do úrovně parapetu. Mezi oknem a závěsem vám pak doporučujeme vzdálenost přibližně 30 cm.

## ČIŠTĚNÍ OKEN



Těší nás, že jste se rozhodli právě pro naše okna.

Abyste mohli využít všech předností oken TROCAL, najdete v naší brožuře ty nejdůležitější tipy k údržbě a dlouhodobé ochraně vašich nových oken.

K bezproblémovému čištění hladkých, neporézních ploch oken TROCAL Vám postačí čistá voda, nebo neagresivní a neškrábající čisticí prostředek jako Pril, Jar, mýdlová voda, popř. technický benzín.



S touto údržbou zůstanou vaše okna TROCAL dlouhodobě



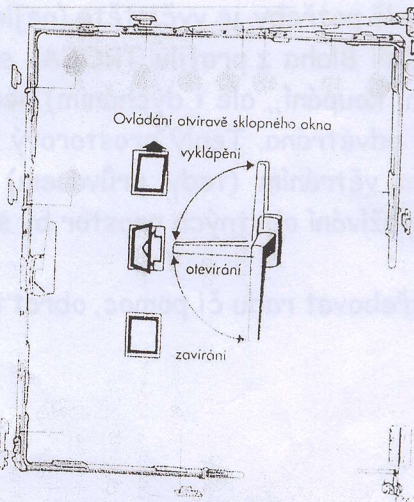
„čistými okny“. V případě, že dojde k neobvykle silnému znečištění vašich oken, zeptejte se

nás na správný čisticí prostředek před tím, než použijete chybný.



## ÚDRŽBA POHYBLIVÝCH ČÁSTÍ

Dlohodobou funkčnost a životnost vašich oken TROCAL zajistíte jednoduchými servisními úkony. Aby byla zachována snadnost ovládání, měly by být pohyblivé díly kování přibližně jednou za rok promazány olejem, nebo vazelinou. Tím bude kromě lehkosti chodu zajištěna ochrana proti opotřebení.



Nezapomněli jste po montáži vašich oken odstranit ochranné fólie? Fólie slouží k ochraně profilů proti poškození ve výrobě, nikoli na stavbě!